

# Durabilità / ESG - 2024

Il Consiglio di fondazione ha approvato la strategia di sostenibilità e la linea guida per l'implementazione nel 2023. Nel 2024 ci si è concentrati sull'attuazione e sul monitoraggio della strategia.

## Dati chiave

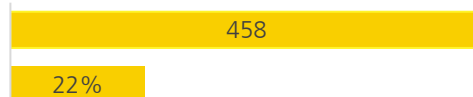
- ✓ Estensione dell'esercizio dei diritti di voto all'estero
- ✓ Espansione dell'attività di coinvolgimento e di dialogo
- ✓ Partecipazione al test climatico PACTA

## ESERCIZIO DEI DIRITTI DI VOTO

	Svizzera	estero
Percentuale delle aziende votate, misurato in termini di capitale investito	100%	33%
Percentuale di rifiuti separatamente per Svizzera e estero	20%	30%

## ENGAGEMENT

Numero di aziende in Svizzera e all'estero con un impegno costante (2024 con un numero significativamente maggiore di impegni per la biodiversità e il clima)



Quota di aziende con una strategia attiva di impegno per il clima (% degli investimenti)

## CLIMA: AZIONI, OBBLIGAZIONI SOCIETARIE

### EMISSIONI DI GAS SERRA - INTENSITÀ

Ambito 1 e 2\*: tCO<sub>2</sub>e per milione di CHF di fatturato



### EMISSIONI DI GAS SERRA - IMPRONTA

Ambito 1 e 2\*: tCO<sub>2</sub>e per milione di CHF di capitale investito

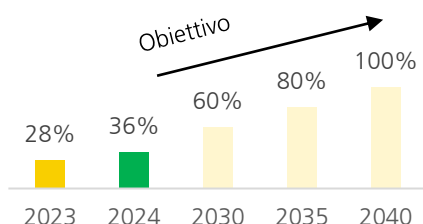


### ESPOSIZIONE AI COMBUSTIBILI FOSSILI

Le azioni e le obbligazioni societarie sono esposte complessivamente per il 2% al carbone e per il 5% ad altri combustibili fossili.

### NUMERO DI AZIENDE CON OBIETTIVI CLIMATICI VERIFICATI

Il 36% delle aziende dell'universo ESG di ISS con l'obiettivo net zero verificato da secondo SBTi



### INVESTIMENTI ORIENTATI ALL'IMPATTO DELLA ESG (IMPACT INVESTMENT)

Oltre 1,1 miliardi di franchi svizzeri



di prestiti nel settore idroelettrico



di prestiti sotto forma di microcredito




in strutture infrastrutturali nei settori della produzione di energia rinnovabile, dello stoccaggio, della comunicazione e del trasporto

## CLIMA: IMMOBILIARE Svizzera



**Intensità energetica (Scope 1\*):** 107 kWh per m<sup>2</sup> di superficie di riferimento energetico o di superficie affittabile



**Intensità di CO<sub>2</sub> (Scope 1\*):** 16kg CO<sub>2</sub> per m<sup>2</sup> di superficie di riferimento energetico o di superficie affittabile



**Mix energetico:**  
 38% energia rinnovabile  
 62% energia convenzionale

## INDICE DI TRASPARENZA SULL'INTERO PORTAFOGLIO

I dati principali sono disponibili per il 67% degli investimenti della Cassa pensioni Posta.

\* Emissioni dirette (Scope 1) e indirette (Scope 2) da fonti di proprietà dell'emittente<sup>1</sup> %.

Dal 2011 la Cassa pensioni Posta investe efficacemente in **microcrediti** attraverso il RESPONSABILITY FINANCIAL INCLUSION FUND. Alla fine del 2024 il portafoglio ammontava a 407 milioni di franchi svizzeri, pari al 2,4% del patrimonio totale. Gli investimenti consentono alle famiglie a basso reddito di accedere ai servizi finanziari.

## Caso di studio responsAbility Financial Inclusion Fund – Seeds Fincap

In India, uno dei Paesi più popolosi e diversificati del mondo, Seeds Fincap si è affermata come promotore chiave dell'inclusione finanziaria e della crescita economica. Sin dalla sua nascita nel 2015, Seeds Fincap si è dedicata a soddisfare le esigenze finanziarie delle popolazioni poco servite, in particolare nelle aree rurali e semi-urbane dove l'accesso ai servizi bancari tradizionali è limitato. Le attività dell'azienda contribuiscono al raggiungimento dei seguenti Obiettivi di Sviluppo Sostenibile<sup>1</sup> (SDGs) delle Nazioni Unite: 1 (Nessuna povertà), 8 (Lavoro dignitoso e crescita economica) e 5 (Uguaglianza di genere).

Questa sezione mostra alcuni indicatori di impatto selezionati per Seeds Fincap e fornisce una panoramica dei contributi sociali ed economici che l'azienda fornisce a livello locale.

### STRATEGIA D'IMPATTO 1



#### ACCESSO AI SERVIZI FINANZIARI

Seeds Fincap si impegna a garantire alle popolazioni poco servite, in particolare nelle aree rurali, un accesso paritario alle risorse economiche.

Attraverso i suoi servizi di microfinanza, l'azienda consente agli individui di migliorare i propri mezzi di sussistenza e di rafforzare le proprie comunità.

Importo medio del prestito<sup>2</sup>

**USD 790**

Numero di mutuatari rurali della società di portafoglio

**21'044**

Quota di mutuatari rurali della società di portafoglio

**60%**

### STRATEGIA D'IMPATTO 2



#### CREAZIONE DI POSTI DI LAVORO

Seeds Fincap svolge un ruolo cruciale nella promozione della crescita economica sostenendo le piccole e medie imprese (PMI).

Con soluzioni finanziarie personalizzate, l'azienda contribuisce a creare posti di lavoro e a costruire economie locali resilienti.

PMI sostenute dalle società di portafoglio

**32'688**

Importo medio del prestito per le PMI

**USD 1'650**

### STRATEGIA D'IMPATTO 3



#### PARITÀ DI GENERE

Seeds Fincap si impegna attivamente a promuovere la parità di genere aprendo prospettive economiche alle donne.

Numero di mutuatari della società di portafoglio

**6'959**

Quota di mutuatari della società di portafoglio<sup>3</sup>

**18%**

<sup>1</sup>responsAbility sostiene gli SDGs, ma non è associata alle Nazioni Unite e i suoi prodotti non sono approvati da queste ultime

<sup>2</sup>Compreso il portafoglio delle Istituzioni di microfinanza

<sup>3</sup>Quota di mutuatari di genere femminile % degli assets under management

Fonte: responsAbility Investments AG, al 31.12.2024