

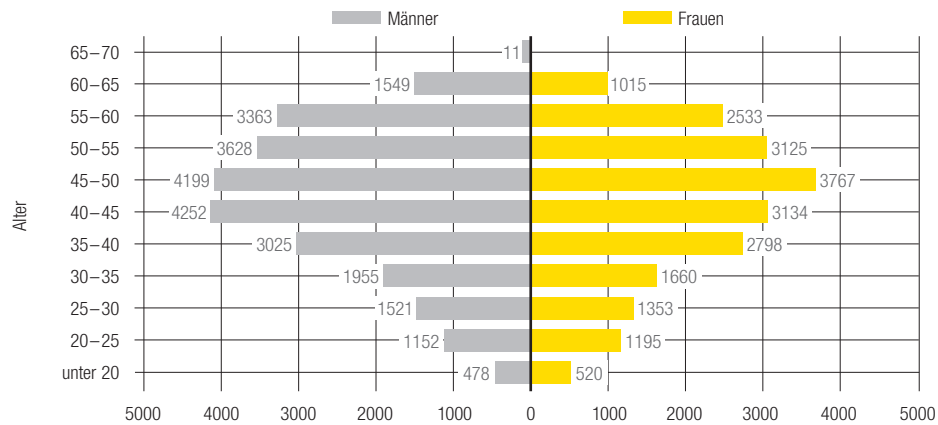
10

Die Kennzahlen

VERSICHERTE

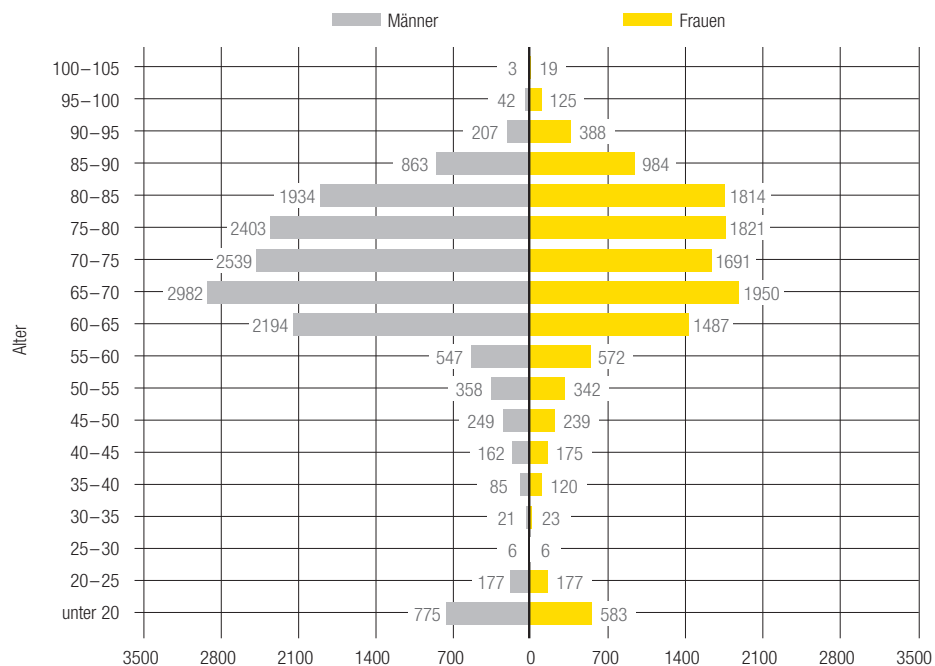
	2010	2009
Aktive Versicherte Duoprimat		
Frauen	21 100	20 956
Männer	25 133	25 033
Total aktive Versicherte	46 233	45 989

Altersstruktur aktive Versicherte (Duoprimat)



	2010	2009
Rentenbezüger		
Altersrenten	17 458	17 338
Invalidenrenten	3 175	3 210
Ehegattenrenten	5 714	5 604
Kinderrenten	1 716	1 701
Total Rentenbezüger	28 063	27 853

Altersstruktur Rentenbezüger



VORSORGEKAPITAL

Versicherungstechnische Bilanz (in CHF)	2010	2009
Vorsorgekapital Rentenbezüger	7 241 468 452	7 338 664 053
Vorsorgekapitalien aktive Versicherte	5 787 992 085	5 601 683 492
Technische Rückstellungen	275 302 569	246 506 149
Total Vorsorgekapitalien und Vorsorgerückstellungen	13 304 763 106	13 186 853 694
Wertschwankungsreserve	0	0
Vorhandenes Vorsorgevermögen (Vv)	13 164 463 635	12 636 977 910
Versicherungstechnisch erforderliche Rückstellungen (Vk)	13 304 763 106	13 186 853 694
Deckungsgrad (Art. 44 BVV 2) (Vv in % von Vk)	98,9%	95,8%

FINANZEN

Bilanz (in CHF)	2010	2009
Aktiven		
Operative Aktiven	214 090 017	308 650 455
Anlagevermögen	13 295 888 695	12 536 972 490
Aktive Rechnungsabgrenzung	27 388 231	23 995 834
Total Aktiven	13 537 366 943	12 869 618 779
Passiven		
Verbindlichkeiten	28 789 941	31 322 531
Passive Rechnungsabgrenzung	5 816 072	7 693 634
Arbeitgeberbeitragsreserve	638 140 295	243 471 704
Nicht-technische Rückstellungen	157 000	153 000
Vorsorgekapitalien und technische Rückstellungen	13 304 763 106	13 186 853 694
Wertschwankungsreserve	0	0
Stiftungskapital / Freie Mittel	-440 299 471	-599 875 784
Total Passiven	13 537 366 943	12 869 618 779

Betriebsrechnung (in CHF)	2010	2009
Versicherungsteil		
Zufluss aus Beiträgen und Eintrittsleistungen	1 064 030 496	983 902 089
Abfluss für Leistungen und Vorbezüge	-894 319 062	-882 445 795
Bildung Vorsorgekapitalien, technische Rückstellungen und Beitragsreserve	-510 611 578	-192 803 192
Übriger Versicherungsaufwand	-3 563 393	-3 461 080
Netto-Ergebnis aus dem Versicherungsteil	-344 463 537	-94 807 978
Vermögensteil		
Netto-Ergebnis aus Vermögensanlage	501 352 637	1 094 461 617
Weitere Posten der Betriebsrechnung		
Bildung/Auflösung nicht-technische Rückstellungen	-4 000	25 000
Sonstiger Ertrag	11 601 740	11 589 133
Sonstiger Aufwand	-202 887	-195 896
Verwaltungsaufwand	-8 707 640	-9 097 173
Netto-Ergebnis aus weiteren Posten der Betriebsrechnung	2 687 213	2 321 064
Ertragsüberschuss vor Bildung Wertschwankungsreserve	159 576 313	1 001 974 703
Bildung Wertschwankungsreserve	0	0
Ertragsüberschuss	159 576 313	1 001 974 703

ORGANISATION UND VERWALTUNG

Betriebsaufnahme

Am 1. Januar 2002 durch Ausgliederung der aktiven Versicherten und Rentenbezüger der Schweizerischen Post aus der ehemaligen Pensionskasse des Bundes.

Rechtsform

Stiftung nach Art. 80 ff. ZGB, Art. 331 OR, Art. 48 Abs. 2 und 49 Abs. 2 BVG.

Versicherte

Arbeitnehmende der Schweizerischen Post und ihr nahe stehende Betriebe.

Organe und weitere Stellen

Organe: Stiftungsrat, Anlageausschuss.

Weitere Stellen: Geschäftsstelle, Experte für berufliche Vorsorge, Revisionsstelle, Investment Controller.

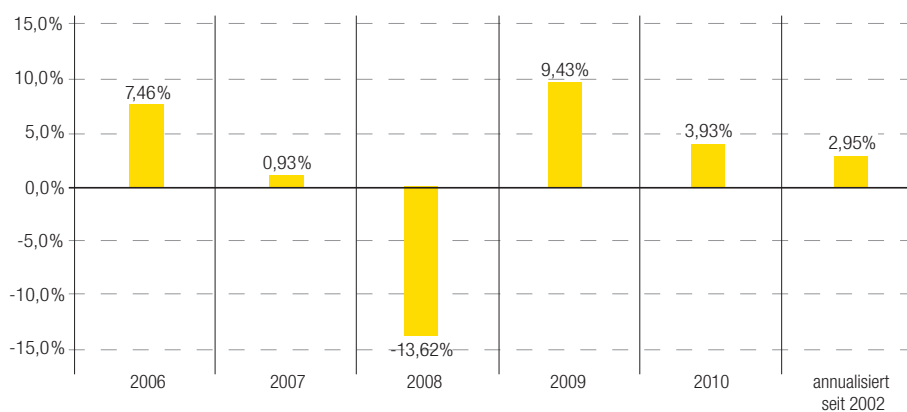
Personal

Am 31. Dezember 2010 beschäftigte die Pensionskasse Post 54 Mitarbeitende, welche insgesamt 4865 Stellenprozentage innehatten.

VERMÖGEN

	Portfolio per 31.12.2009	Portfolio per 31.12.2010	Anlagestra- tegie 2010
Liquidität	8,3 %	3,2 %	2,0 %
Obligationen CHF	42,2 %	41,9 %	38,5 %
Obligationen FW	11,6 %	10,3 %	10,0 %
Aktien Schweiz	6,0 %	7,9 %	8,0 %
Aktien Ausland	16,8 %	21,0 %	21,5 %
Alternative Anlagen	8,3 %	8,6 %	10,0 %
Immobilien	6,8 %	7,1 %	10,0 %
Total	100,0 %	100,0 %	100,0 %

Performance



Deckungsgrad

